

SPECIFICHE TECNICHE

- ALIMENTAZIONE ELETTRICA DI RETE: 230 Vac – 50 Hz
- POTENZA ASSORBITA 2.35 kW
- ALIMENTAZIONE IDRICA
- Attacco = 3/4" - Pressione acqua = 0.5 – 6.5 bar

TECNOLOGIE

- Versione ES con Gruppo caffè espresso tradizionale: caffè espresso fatto nel rispetto della tradizione Italiana.
- versione VH con tramoggia caffè sotto vuoto (Vacuum Hopper): il miglior sistema di conservazione sottovuoto del caffè all'interno del distributore.
- All in one: modulo coperchi, palette manuale e mini snack integrato nella macchina.
- Nuovo topping dispenser aperto, con contenitori trasparenti riempibile (scaglie di cioccolato, choco pops, muesli...)
- Distributore bicchieri per diversi diametri.

CARATTERISTICHE

- Cassone con struttura rinforzata, porta in acciaio zincato e cardini antivandalici.
- Gruppo caldaia e miscelatori estraibili per facilitare le operazioni di manutenzione.
- Vano erogazione rotante a tamburo.
- Luce led vani di prelievo.
- Erogazione bevande e coperchi controllata da sensori.
- Coperchi e snack raggiungono il vano prelievo tramite uno scivolo. Se l'utente dimentica di prelevare il tappo, questo verrà scaricato in un contenitore sottostante all'inizio della selezione successiva.
- 2 sportelli automatici.
- Alimentatore switching che garantisce stabilità totale delle dosi dei

prodotti solubili e una completa protezione elettrica di sicurezza.
• Elettronica multiprotocollo di serie.

SISTEMA DI PAGAMENTO

- Compatibile con tutti i sistemi di pagamento disponibili sul mercato.

AUTONOMIA PRODOTTI

Caffè in grani	3.5/4.5 kg	Tè al limone	5.2 kg
Doppia campana	3.5 kg cad. (x2)	Tè naturale	2.4 kg
Caffè solubile*	1.4 kg	Brodo	3.8 kg
Orzo	1.4 kg	Bevanda fredda	4.0 kg
Latte	2.2 kg	Zucchero	5.2 kg
Creamer	4.0 kg	Topping	1.5 lt
Cioccolata	4.8 kg		

* Nelle versioni doppia campana la scatola decaffeinato ha capacità 0.34 kg.
** 600 bicchieri di Ø 70-71 mm + 300 bicchieri di Ø 80 mm.

KIT ACCESSORI

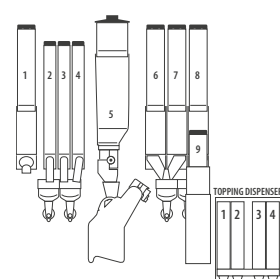
- Kit chip orologio (per risparmio energetico e attività promozionali).
- Gruppo frigorifero per l'erogazione di bevande solubili fredde (potenza assorbita 200 W).
- Sistema di erogazione per due tipologie di sciroppi a temperatura ambiente (compatibile sciroppi in formato Bag-In-Box o in bottiglia).
- Sistema di erogazione per due tipologie di sciroppi in formato Bag-In-Box con unità refrigerante (3 uscite acqua fredda).

AMBIENTE

- Compatibile con bicchieri di carta e palette in legno.
- Energy Saving Mode: risparmio energetico che permette di mettere la caldaia in stand by per dei periodi definiti consumando meno energia.
- Conforme alle direttive **ROHS** e **RAEE**.

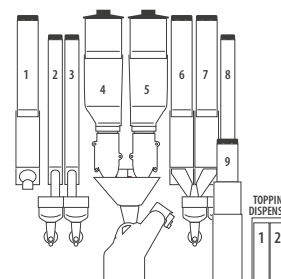
MODELLO LEI2GO	LEI2GO 1ES-8 DB T32 IAV TP 6-12	LEI2 GO 2ES-7 DB T32 IAV TP 6-12	LEI2GO 2ES-7 DB T32 IAV TP 6-12 VH
TASTIERA	TOUCH32" ANTIVANDALICO	TOUCH32" ANTIVANDALICO	TOUCH32" ANTIVANDALICO
VERSIONE	ESPRESSO	ESPRESSO	ESPRESSO
GRUPPO CAFFÈ ESPRESSO TRADIZIONALE	ES	ES	ES
TRAMOGGIE CAFFÈ IN GRANI	1	2	2 DI CUI 1 VACUUM
CALDAIE	2	2	2
SCATOLE PRODOTTI (ZUCCHERO INCLUSO)	8	7	7
SCATOLE PRODOTTI TOPPING	4	4	4
BICCHIERI Ø 70-71 MM	600	600	600
BICCHIERI Ø 80 MM	400	400	400
COPERCHI Ø 80 MM	200	200	200
DISPENSER PALETTE AUTOMATICHE 90-105 MM	500	500	500
DISPENSER PALETTE MANUALI 125 MM	500	500	500
CASSETTI/SPIRALI PER MINI SNACK/TE IN BUSTINE	6/2	6/2	6/2
SELEZIONI/CAPACITÀ MINI SNACK/TE IN BUSTINE	12/354	12/354	12/354
DIMENSIONI MM	1830H x 877L x 976P / PESO 214 KG		

1. Zucchero 2. Irish coffee 3. Ginseng
4. Caffè noisette 5. Caffè in grani 6. Cioccolata
7. Latte 8. Orzo 9. Decaffeinato + 4 Topping



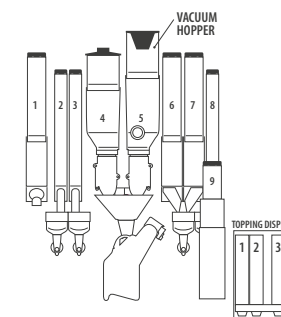
ESPRESSO

1. Zucchero 2. Irish coffee 3. Ginseng
4. Caffè in grain 1 5. Caffè in grani 2 6. Cioccolata
7. Latte 8. Orzo 9. Decaffeinato + 4 Topping

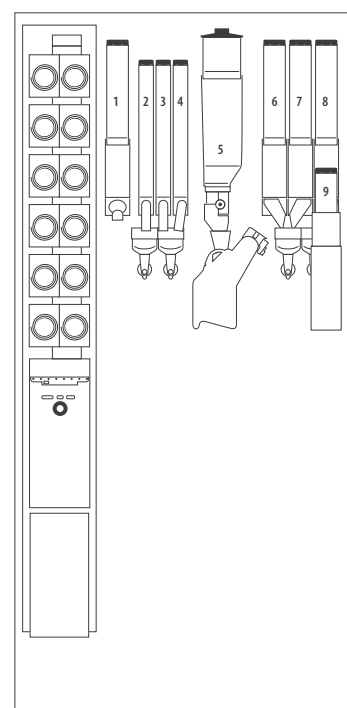


ESPRESSO DOPPIA CAMPANA

1. Zucchero 2. Irish coffee 3. Ginseng
4. Caffè in grain 1 5. Caffè in grani 2 (tramoggia vacuum)
6. Cioccolata 7. Latte 8. Orzo 9. Decaffeinato + 4 Topping



ESPRESSO x2 TRAMOGGIA



Ø 68 ± 22	21	21	= 042	
Ø 68 ± 22	21	21	= 042	
Ø 68 ± 12	38	38	= 076	
Ø 68 ± 12	38	38	= 076	
Ø 68 ± 12	38	38	= 076	

	= 200 pz
	= 540 pz (90-105 mm)
	= 500 pz (125 mm)
	= 600 pz (Ø 70-71)
	= 400 pz (Ø 80)

- DIAMETRO MM
- PASSO MM
- PRODOTTI
- SPIRALE SEMPLICE

ZD-LEI2GO-ED04/2018/IT



LEI2GO



LEI2GO TOUCH 32" ANTI VANDALICO

LA MACCHINA AD ALTA CAPACITÀ PROGETTATA E REALIZZATA PER SERVIRE AL MEGLIO TUTTE LE AREE PUBBLICHE

LEI2GO TOUCH 32", è il distributore automatico all-in-one di bevande calde e fredde, personalizzabili con prodotti di alta qualità e accompagnabili con gustosi mini snack. Grazie ad una capacità senza paragoni e al suo sistema di protezione anti vandalico, LEI2GO TOUCH 32" rappresenta la macchina ideale per rispondere al meglio alle esigenze dei consumatori in transito nei luoghi pubblici più affollati.

INTERFACCIA UTENTE

- **Touch anti vandalico:** monitor touchscreen 32" FULL HD dotato di supporto protettivo in policarbonato antigraffio con spessore di 5mm e posizionato a 3mm di distanza dallo schermo touch.
- Porta in acciaio zincato anti vandalico.
- Introduzione e recupero moneta anti vandalici.
- Dosaggio zucchero.
- Segnale di avviso bevanda pronta.
- 2 dimensioni di bicchieri.
- Sportelli vano erogazione (bevande calde e mini-snack/coperchi) automatici e anti-contaminazione bloccati sia in stand by che durante l'erogazione prodotti.
- Vani erogazioni illuminati.
- Conforme ad uso di minori e disabili in base alle normative vigenti.



LEI2GO VISTA PLUS L MASTER

Bianchi Vending

Bianchi Vending è un marchio di:
Bianchi Industry Spa - info@bianchiindustry.com
Corso Africa 2/3/9 - 24040 Loc. Zingonia, BG, Italia
T. +39 035 450 2111 - F. +39 035 883 304

I dati tecnici e le informazioni riportate sono indicativi e soggetti a cambiamenti senza preavviso.



Bianchi Vending



CUP SENSOR DETECTION



LED, LOW VOLTAGE LIGHTING



PATENTED ESPRESSO GROUP



ENERGY SAVING MODE (OPTIONAL)



VACUUM COFFEE BEAN HOPPER SYSTEM (VH)



TOPPING DISPENSER



SYRUP DISPENSER (OPTIONAL)

LEI2GO TOUCH32", oltre 350 combinazioni di ingredienti capaci di soddisfare i desideri di chi vive la vita in movimento.



MODULO LATERALE INTEGRATO per erogare coperchi, palette, mini-snack e bustine di tè

BEVANDE CALDE PERSONALIZZATE grazie all'aggiunta di topping e sciroppi, in due formati di bicchiere differenti

Offri al tuo cliente, un viaggio alla scoperta di tradizionali sapori, insieme a numerosi e gustosi ingredienti in una macchina robusta e affidabile. Un abbraccio tra innovazione e tradizione: questo è il concetto PREMIUM VENDING per incantare i sensi del consumatore.

Bevande golose come se fossi al Coffee Shop.

4 TIPOLOGIE DI TOPPING

Grazie al topping dispenser, LEI2GO può offrire delle bevande arricchite da numerosi prodotti di alta qualità, tra i quali: scaglie di cioccolato, choco pops, muesli...

2 TIPOLOGIE DI SCIROPPO

Inoltre, attraverso il kit sciroppo, può anche erogare diverse tipologie di bevande con sciroppo come caramello, vaniglia e tanti altri gusti prelibati.

2 FORMATI DI BICCHIERE

Si può scegliere tra due formati di bicchiere per gustare la bevanda prescelta nella dimensione standard o XL.

Coperchi, palette e mini-snack.

LEI2GO è dotata di un vano laterale integrato per erogare fino a 200 coperchi per bicchieri di diametro 80mm e 500 palette manuali, ma non solo... lo stesso vano ospita 6 cassette dotate di 2 spirali per la distribuzione di mini-snack abbinabili alla bevanda selezionata. E per gli amanti del tè, le spirali possono erogare anche diverse varietà in bustina.

Vending interattivo.

- Tecnologia FULL HD per visualizzare immagini ad altissima risoluzione.
- Interfaccia di selezione con monitor touchscreen 32" in grado di riprodurre contenuti multimediali.
- Menu accattivante e intuitivo con immagini e informazioni sugli ingredienti contenuti nei prodotti erogati per un consumo consapevole.
- Digital signage per enfatizzare l'esperienza del cliente con la pubblicazione di video, news o comunicazioni speciali.
- Facilità di gestione dei contenuti multimediali e di configurazione grazie all'innovativa piattaforma WinConfigTouch di Bianchi, il nuovo applicativo in ambiente Windows.

Design personalizzabile.

L'estetica neutra di LEI2GO ne facilita la personalizzazione: la superficie liscia consente una comoda posa di adesivi e la rende una macchina versatile, adattabile ad ogni tipo di ambiente, soprattutto in luoghi pubblici come stazioni di servizio autostradali, centri commerciali, aeroporti, cinema.

Massima personalizzazione e interazione.

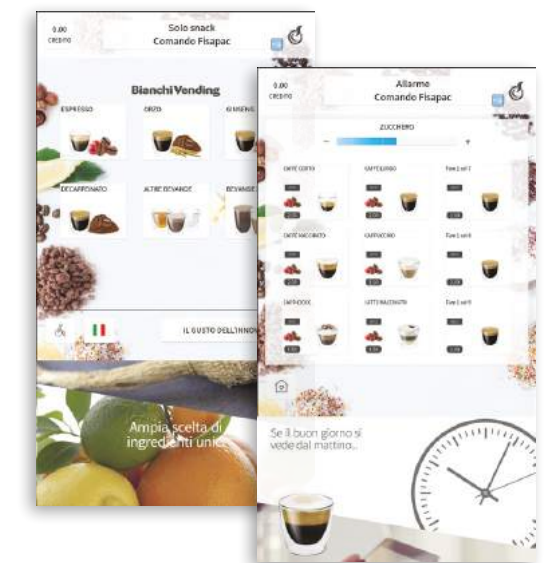
La macchina interagisce con l'utente guidandolo nella scelta del prodotto desiderato e offrendo un'esperienza d'acquisto semplice e coinvolgente.

AMPIA OFFERTA. Si possono configurare fino a 6 famiglie di prodotti, ciascuna delle quali può essere programmata fino a 9 selezioni di singoli articoli.

BEVANDE PERSONALIZZABILI: rendere unica la propria bevanda non è mai stato così semplice. Dopo aver espresso la propria preferenza tramite il display touch 32", l'utente viene guidato dall'interfaccia grafica lungo tutto il processo di personalizzazione della bevanda, dalla scelta del topping alla selezione del mini-snack desiderato.

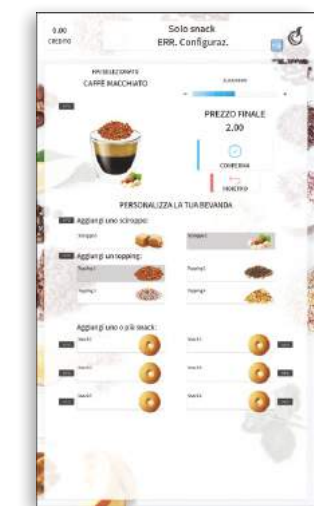
QUALITÀ NUTRIZIONALI. Si possono personalizzare le selezioni organizzandole in famiglie di prodotti legati da comuni qualità nutrizionali. All'interno della famiglia, l'utente può poi selezionare il prodotto desiderato e leggere gli ingredienti per un consumo consapevole.

VIDEO AD ALTA QUALITÀ. La tecnologia FULL HD dei nostri monitor permette l'inserimento di immagini e video promozionali o informativi di alta qualità, aumentando il grado di coinvolgimento dell'utente.



01. SCEGLI

L'utente può scegliere dalle 3 alle 6 famiglie di bevande calde (per ogni famiglia, da 6 a 9 selezioni) e 2 menu.



02. PERSONALIZZA

La bevanda può essere personalizzata con topping e sciroppi.

03. AGGIUNGI UN MINI-SNACK

La pausa può essere arricchita con un gustoso mini snack.

In sintesi: più assortimento, più soddisfazione.

- La nuova LEI2GO TOUCH32" aumenta la soddisfazione.
- Il Touchscreen assicura più coinvolgimento;
 - I due formati di bicchiere soddisfano le esigenze di tutti;
 - La possibilità di arricchire le bevande con cioccolato in scaglie, muesli, sciroppi e tanto altro aumenta le possibilità di scelta.
 - I pratici coperchi permettono di consumare la bevanda in movimento e il mini-snack abbinato soddisfa anche i più golosi.